

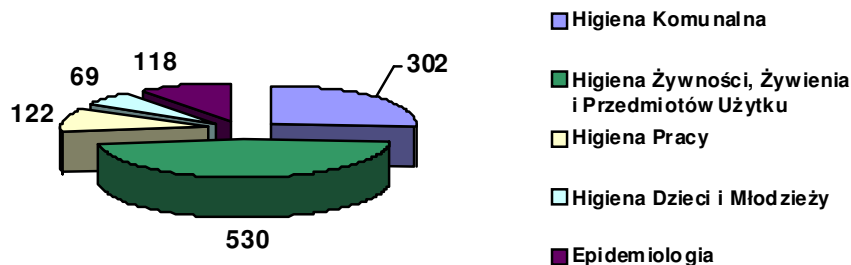
Działalność kontrolno-represyjna

## 9. Działalność kontrolno – represyjna Państwowego Powiatowego Inspektora Sanitarnego w Świebodzińskim w 2008 r.

Zgodnie z ustawą o Państwowej Inspekcji Sanitarnej, Państwowy Powiatowy Inspektor Sanitarny w Świebodzińskim realizował w roku 2008 zadania w zakresie sprawowania zapobiegawczego i bieżącego nadzoru sanitarnego nad warunkami higieny środowiska, nadzoru zapobiegawczego, higieny żywności i żywienia oraz przedmiotów użytku i kosmetyków, higieny pracy, higieny dzieci i młodzieży oraz w zakresie epidemiologii.

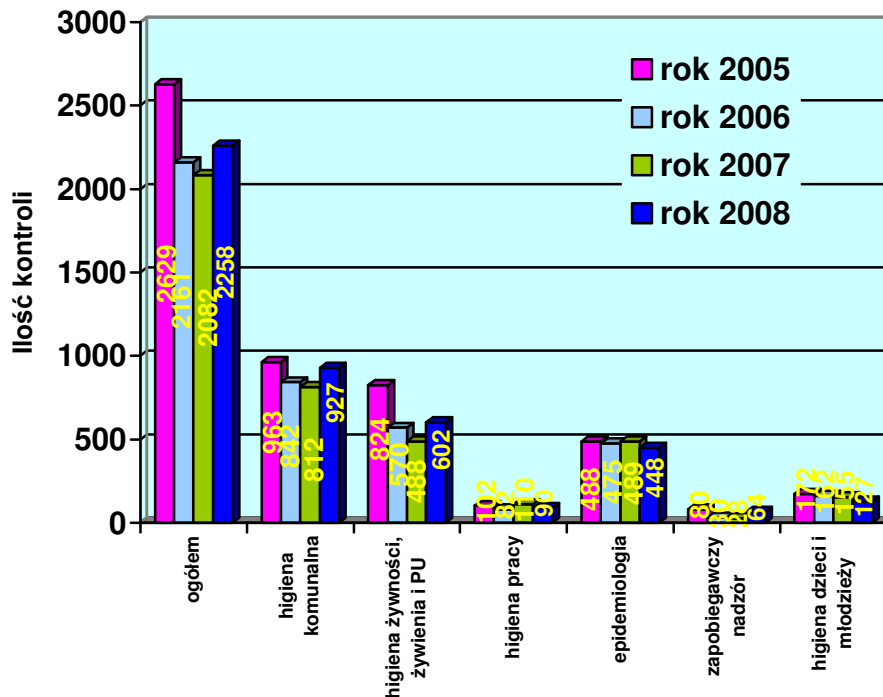
W ramach tej działalności w roku 2009

- **Objęto nadzorem ogółem 1182 obiekty/placówki (wg ewidencji na dzień 31.12.2008r., w tym**
  - Higiena komunalna – 302
  - Higiena Żywności, Żywienia i Przedmiotów Użytku -530
  - Higiena Pracy -122
  - Higiena Dzieci i Młodzieży- 69
  - Epidemiologia - 118



- wykonano ogółem 198 oznaczeń głównie wody do celów kąpielowych z basenów oraz kąpielisk, w tym 456 oznaczeń fizycznych, 141 chemicznych,
- pobrano 665 próbek (tj.: żywności, przedmiotów użytku, wody, przeznaczonej do spożycia przez ludzi oraz do celów kąpielowych, powietrza, wymazów sanitarnych),
- przeprowadzono ogółem 2258 kontroli nadzorowanych obiektów,
- wydano 262 decyzje merytoryczne i 259 opłatowych
- wydano łącznie 39 postanowień,
- nie wystawiono tytułów wykonawczych,
- nałożono 59 mandatów karnych na kwotę 11900 zł.,

Działalność kontrolno-represyjna



Ilość przeprowadzonych kontroli w porównaniu do roku 2007 wzrosła o 8,24%. Działalność Inspekcji Sanitarnej na terenie powiatu oprócz stałego nadzoru nad obiektami znajdującymi się w ewidencji (1182) polegała na prowadzeniu innych działań poza kontrolnymi, szczególnie w zakresie oświaty i promocji zdrowia, czynnego udziału przedstawicieli Państwowego Powiatowego Inspektora Sanitarnego w życiu powiatu, współpracy z mediami, stałego uczestnictwa osób nadzorujących w szkoleniach zewnętrznych i wewnętrznych, prowadzeniu stałego poradnictwa w zakresie problemów związanych ze zdrowiem publicznym.

W związku ze sprawami interwencyjnymi wniesionymi przez mieszkańców powiatu pracownicy Powiatowej Stacji Sanitarnej-Epidemiologicznej w Świebodzińsku w 2008 roku, przyjęli 53 sprawy interwencyjne z czego rozpatrzono 39 (16 zasadnych, 23 bezzasadnych), a przekazano wg właściwości innym jednostkom 14:

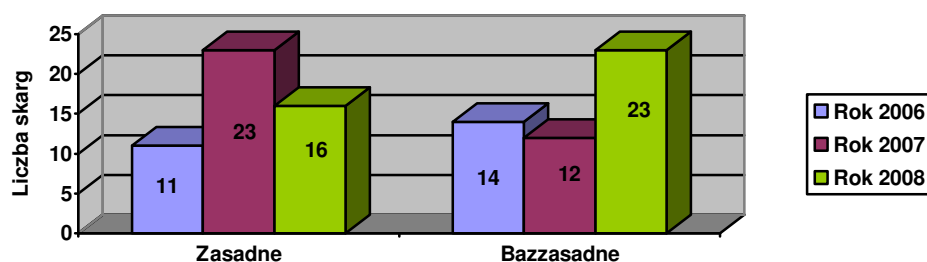
- z zakresu higieny środowiska rozpatrzono 15 spraw interwencyjnych, w tym 2 uznano za zasadne, 13 za bezzasadne. Dotyczyły one jakości wody, zanieczyszczenia powietrza, gospodarki nieczystościami stałymi, gospodarki nieczystościami płynnymi, stanu sanitarno-technicznego budynków mieszkalnych, stanu sanitarno-higienicznego obiektów użyteczności publicznej, hałasu, 14 pism interwencyjnych przekazano wg właściwości do załatwienia innym jednostkom,
- w zakresie higieny, żywności, żywienia i przedmiotów użytku, przyjęto 20 pism interwencyjnych (11 zasadnych, 9 bezzasadnych) w tym 9 dotyczyło stanu

*Działalność kontrolno-represyjna*

sanitarno-higienicznego zakładów żywnościowo - żywieniowych, a 11 jakości zdrowotnej żywności (8 zasadnych, 3 bezzasadne),

- w zakresie higieny dzieci i młodzieży na warunki sanitarno-techniczne w placówkach oświatowo-wychowawczych i wypoczynku 3 (2 zasadne, 1 bezzasadna),
- w zakresie epidemiologii 1, w tym 1 na stan sanitarno-techniczny placówek służby zdrowia - zasadna.

**Sprawy interwencyjne oraz skargi i wnioski**



Ilość przyjmowanych wniosków o przeprowadzenie interwencji nieznacznie wzrosła w porównaniu do lat ubiegłych, jednak więcej tych wniosków należało uznać za bezzasadne – w 2006 roku 56% rozpatrzonych spraw interwencyjnych była bezzasadna a w 2007 roku 34%., w 2008 roku 69,8% bezzasadnych.

W 2008 roku wzrosła o 23 % ilość wydanych przez Państwowego Powiatowego Inspektora Sanitarnego w Świebodziźnie decyzji nakazujących poprawę warunków higieniczno-sanitarnych w nadzorowanych zakładach. Nie można jednak jednoznacznie stwierdzić, że w związku z tym znacznie uległ pogorszeniu stan sanitarny powiatu.

Lp.	komórka	2007 ilość decyzji	2008 ilość decyzji	uwagi
1	Higiena komunalna	76	108	wzrost
2	Higiena Żywności, Żywienia i Przedmiotów Użytku	119	145	wzrost
3	Higiena Pracy	15	6	spadek
4	Higiena Dzieci i Młodzieży	2	0	spadek
5	Epidemiologia	1	3	wzrost
6	<b>RAZEM</b>	213	262	wzrost



*Ocena stanu sanitarnego i sytuacji epidemiologicznej  
w powiecie świebodzińskim*



---

*Działalność kontrolno-represyjna*

Dane statystyczne uzyskane w wyniku przeprowadzonych w 2008 roku kontroli sanitarnych świadczą o w miarę stabilnym na przestrzeni kilku ostatnich lat stanie sanitarnym nadzorowanych na terenie powiatu obiektach. Stałej poprawie ulega stan sanitarny szczególnie obiektów podległych organom samorządowym tzn. Burmistrzom, Wójtom, Staroście oraz bardzo wyraźnie w zakładach opieki zdrowotnej.